

Informazione Tecnica

Come verniciare le superfici in alluminio

Le principali superfici in alluminio alle quali si fa riferimento, sono manufatti che trovano la loro applicazione in settori quali l'illuminotecnica, i serramenti per esterno, le biciclette, l'oggettistica in genere, utilizzata anche come complemento o accessorio ad altri manufatti, veicoli industriali e loro parti, arredamento in genere, da interno e da esterno. Salcomix® offre la possibilità di rivestire molti altri manufatti in alluminio. Per maggiori dettagli si consiglia di far riferimento al proprio fornitore Salcomix® o al Servizio Tecnico Salcomix®.

PANORAMICA PRIMER UTILIZZABILI

Alluminio	Primer 1C AKD 302	(W)PRM-EE GV61-1229 1C	Primer 1C AKD 364	Wash filler GL62-1320	Primer EPX 524	Primer PUR 682	Solventless GM64-0200	Tarkote GL62-7609	Zinch rich primer GL62-7611	RMr PUR GL62-0160	(W)PRM-EPX /GV60-7203	(W)PRM-PUR GW15-0191
	P1	P2	P3	P4	P5	P6	P7	P8	P9	P10	P11	P12
Lega di alluminio				●	●	●						

NOTE AL CICLO DI VERNICIATURA:

Verificare preventivamente l'adesione sul tipo di alluminio da verniciare.

Salcomix Industrial Tinting Systems
 BASF Coatings Spa
 Via S. Maria Molgora, 15
 I-20040 Burago Molgora MI

Le informazioni contenute in questa pubblicazione si fondano sulle nostre conoscenze ed esperienze disponibili al momento della stesura della stessa. In relazione ai numerosi fattori che possono influenzare l'uso dei prodotti, la presente non solleva gli utilizzatori dall'effettuare controlli e prove per conto proprio. Il documento non costituisce a priori garanzia sulle caratteristiche dei prodotti e/o l'idoneità all'uso per specifici impieghi. Tutte le descrizioni, disegni, fotografie, informazioni, proporzioni, pesi, etc. sono citati unicamente a titolo generale; tali informazioni possono essere modificate senza preavviso e non sono rappresentative della qualità contrattuale dei prodotti (specifiche del prodotto). Il destinatario dei nostri prodotti è tenuto ad assicurarsi che vengano osservati tutti i diritti di proprietà, le norme d'impiego e la legislazione vigente.



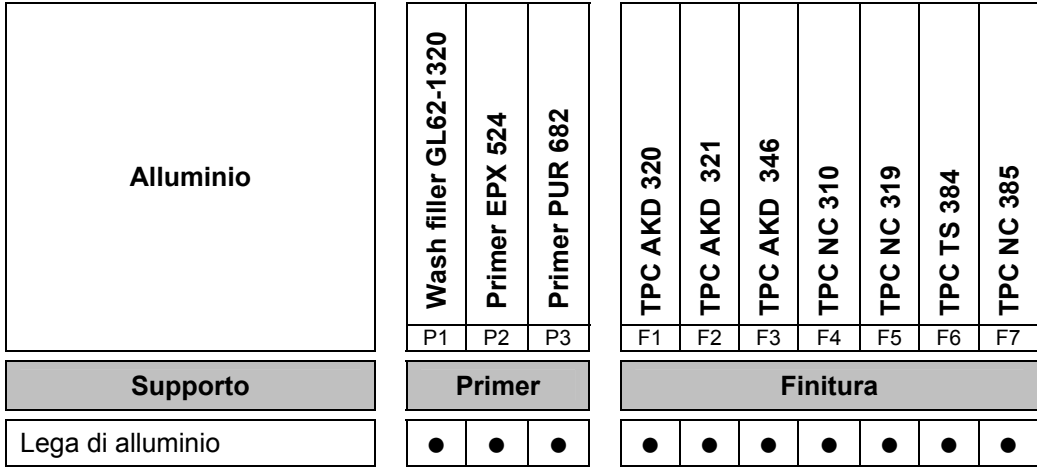
Per l'etichettatura, come previsto dalla Direttiva 1999/45/CE e dalle vigenti disposizioni di legge, si prega di fare riferimento alla scheda di sicurezza del prodotto. Solo per uso professionale e o da parte di personale specializzato.

E' vietata la duplicazione totale e parziale del documento e la distribuzione non autorizzata.



Come verniciare le superfici in alluminio

CICLO PRIMER BICOMPONENTE (2K) E FINITURA MONOCOMPONENTE (1K)



NOTE AL CICLO DI VERNICIATURA:

Verificare preventivamente l'adesione sul tipo di alluminio da verniciare.



Salcomix Industrial Tinting Systems
 BASF Coatings Spa
 Via S. Maria Molgora, 15
 I-20040 Burago Molgora MI

Le informazioni contenute in questa pubblicazione si fondano sulle nostre conoscenze ed esperienze disponibili al momento della stesura della stessa. In relazione ai numerosi fattori che possono influenzare l'uso dei prodotti, la presente non solleva gli utilizzatori dall'effettuare controlli e prove per conto proprio. Il documento non costituisce a priori garanzia sulle caratteristiche dei prodotti e/o l'idoneità all'uso per specifici impieghi. Tutte le descrizioni, disegni, fotografie, informazioni, proporzioni, pesi, etc. sono citati unicamente a titolo generale; tali informazioni possono essere modificate senza preavviso e non sono rappresentative della qualità contrattuale dei prodotti (specifiche del prodotto). Il destinatario dei nostri prodotti è tenuto ad assicurarsi che vengano osservati tutti i diritti di proprietà, le norme d'impiego e la legislazione vigente.



Per l'etichettatura, come previsto dalla Direttiva 1999/45/CE e dalle vigenti disposizioni di legge, si prega di fare riferimento alla scheda di sicurezza del prodotto. Solo per uso professionale e o da parte di personale specializzato.

E' vietata la duplicazione totale e parziale del documento e la distribuzione non autorizzata.



Come verniciare le superfici in alluminio

CICLO PRIMER BICOMPONENTE (2K) E FINITURA BICOMPONENTE (2K)

Alluminio	Wash filler GL 62-1320	Primer EPX 524	Primer PUR 682	TPC EPX 522, 525	TPC PUR 648, 650, 656	TPC ACR 603, 821	TPC HS 691, 900, 901	
	P1	P2	P3	F1	F2	F3	F4	
	Supporto			Primer		Finitura		
	Lega di alluminio	●	●	●	●	●	●	
Lega di alluminio	●			●	●	●	●	

NOTE AL CICLO DI VERNICIATURA:

Verificare preventivamente l'adesione sul tipo di alluminio da verniciare.



Salcomix Industrial Tinting Systems
BASF Coatings Spa
Via S. Maria Molgora, 15
I-20040 Burago Molgora MI

Le informazioni contenute in questa pubblicazione si fondano sulle nostre conoscenze ed esperienze disponibili al momento della stesura della stessa. In relazione ai numerosi fattori che possono influenzare l'uso dei prodotti, la presente non solleva gli utilizzatori dall'effettuare controlli e prove per conto proprio. Il documento non costituisce a priori garanzia sulle caratteristiche dei prodotti e/o l'idoneità all'uso per specifici impieghi. Tutte le descrizioni, disegni, fotografie, informazioni, proporzioni, pesi, etc. sono citati unicamente a titolo generale; tali informazioni possono essere modificate senza preavviso e non sono rappresentative della qualità contrattuale dei prodotti (specifiche del prodotto). Il destinatario dei nostri prodotti è tenuto ad assicurarsi che vengano osservati tutti i diritti di proprietà, le norme d'impiego e la legislazione vigente.



Per l'etichettatura, come previsto dalla Direttiva 1999/45/CE e dalle vigenti disposizioni di legge, si prega di fare riferimento alla scheda di sicurezza del prodotto. Solo per uso professionale e o da parte di personale specializzato.

E' vietata la duplicazione totale e parziale del documento e la distribuzione non autorizzata.



Superfici in alluminio

Informazione Tecnica

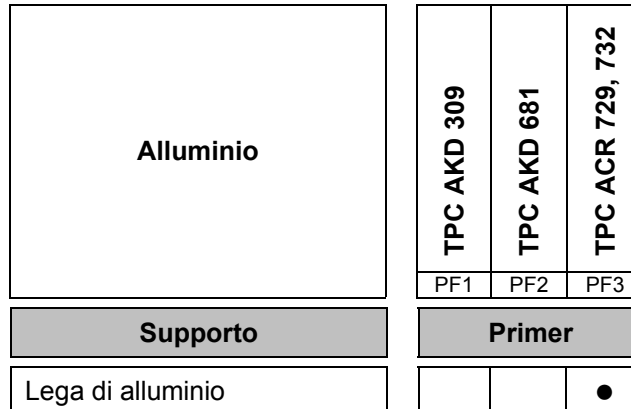
4.01

4/5

04.2007

Come verniciare le superfici in alluminio

ADESIONE DIRETTA



NOTE AL CICLO DI VERNICIATURA:

Verificare preventivamente l'adesione sul tipo di alluminio da verniciare.



Salcomix Industrial Tinting Systems
 BASF Coatings Spa
 Via S. Maria Molgora, 15
 I-20040 Burago Molgora MI

Le informazioni contenute in questa pubblicazione si fondano sulle nostre conoscenze ed esperienze disponibili al momento della stesura della stessa. In relazione ai numerosi fattori che possono influenzare l'uso dei prodotti, la presente non solleva gli utilizzatori dall'effettuare controlli e prove per conto proprio. Il documento non costituisce a priori garanzia sulle caratteristiche dei prodotti e/o l'idoneità all'uso per specifici impieghi. Tutte le descrizioni, disegni, fotografie, informazioni, proporzioni, pesi, etc. sono citati unicamente a titolo generale; tali informazioni possono essere modificate senza preavviso e non sono rappresentative della qualità contrattuale dei prodotti (specifiche del prodotto). Il destinatario dei nostri prodotti è tenuto ad assicurarsi che vengano osservati tutti i diritti di proprietà, le norme d'impiego e la legislazione vigente.



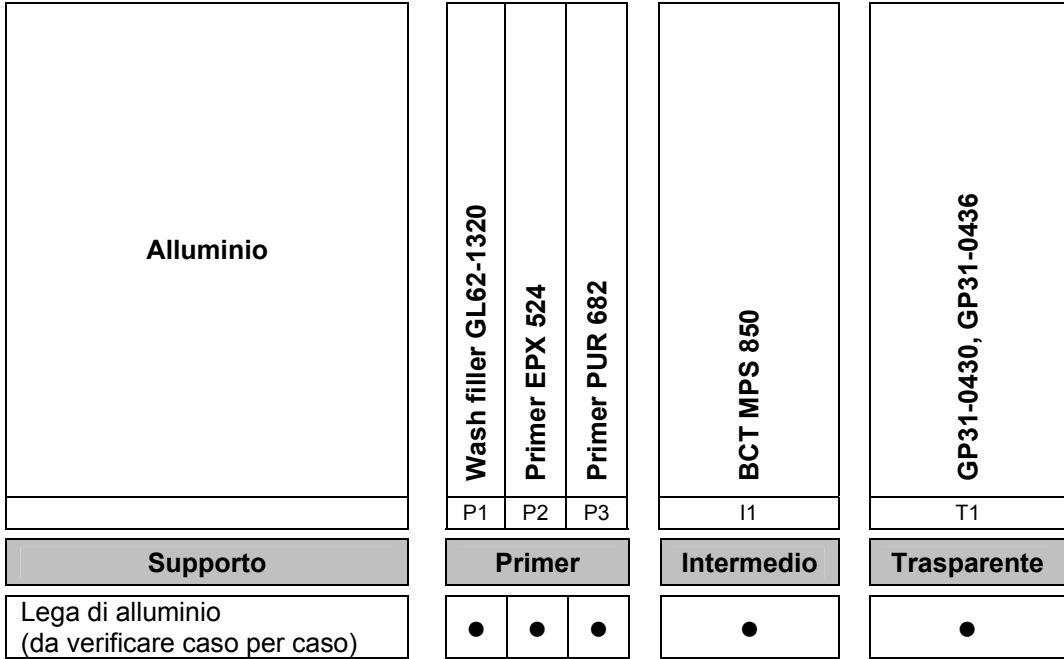
Per l'etichettatura, come previsto dalla Direttiva 1999/45/CE e dalle vigenti disposizioni di legge, si prega di fare riferimento alla scheda di sicurezza del prodotto. Solo per uso professionale e o da parte di personale specializzato.

E' vietata la duplicazione totale e parziale del documento e la distribuzione non autorizzata.



Come verniciare le superfici in alluminio

CICLO A TRE STRATI



NOTE AL CICLO DI VERNICIATURA:
Verificare preventivamente l'adesione sul tipo di alluminio da verniciare.



Salcomix Industrial Tinting Systems
BASF Coatings Spa
Via S. Maria Molgora, 15
I-20040 Burago Molgora MI

Le informazioni contenute in questa pubblicazione si fondano sulle nostre conoscenze ed esperienze disponibili al momento della stesura della stessa. In relazione ai numerosi fattori che possono influenzare l'uso dei prodotti, la presente non solleva gli utilizzatori dall'effettuare controlli e prove per conto proprio. Il documento non costituisce a priori garanzia sulle caratteristiche dei prodotti e/o l'idoneità all'uso per specifici impieghi. Tutte le descrizioni, disegni, fotografie, informazioni, proporzioni, pesi, etc. sono citati unicamente a titolo generale; tali informazioni possono essere modificate senza preavviso e non sono rappresentative della qualità contrattuale dei prodotti (specifiche del prodotto). Il destinatario dei nostri prodotti è tenuto ad assicurarsi che vengano osservati tutti i diritti di proprietà, le norme d'impiego e la legislazione vigente.



Per l'etichettatura, come previsto dalla Direttiva 1999/45/CE e dalle vigenti disposizioni di legge, si prega di fare riferimento alla scheda di sicurezza del prodotto. Solo per uso professionale e o da parte di personale specializzato.

E' vietata la duplicazione totale e parziale del documento e la distribuzione non autorizzata.